

Student Research Conference 2018

RC 2018
SNRU

เวทีนำเสนอผลงานวิจัยของนักศึกษา
ที่ได้รับทุนสนับสนุนจากมหาวิทยาลัยราชภัฏสกลนคร

วันพฤหัสบดีที่ 5 เมษายน พ.ศ. 2561
เวลา 08.30 น. - 17.00 น.
ณ อาคารปฏิบัติการอเนกประสงค์
(อาคาร 13)

แบบบรรยายและแบบโปสเตอร์
Oral & Poster Presentation

Importance Date

Abstract submission : 1 February 2018 - 1 March 2018

Notification of abstract acceptance : 5 March 2018

Conference Dates : 5 April 2018

Organized by :



Contact : Website : <http://src.snru.ac.th>
Email : src@snru.ac.th

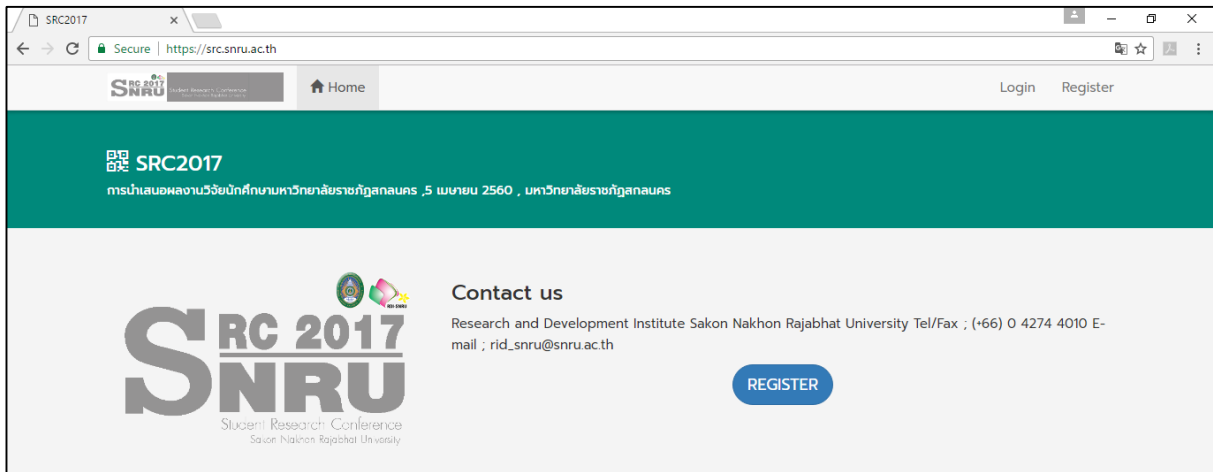
การนำเสนอผลงานวิจัยนักศึกษามหาวิทยาลัยราชภัฏสกลนคร

การนำเสนองานวิจัย นักศึกษาต้องส่งบทความ และสมัครเข้าสู่ระบบ โดยมีขั้นตอนดังนี้

การสมัคร

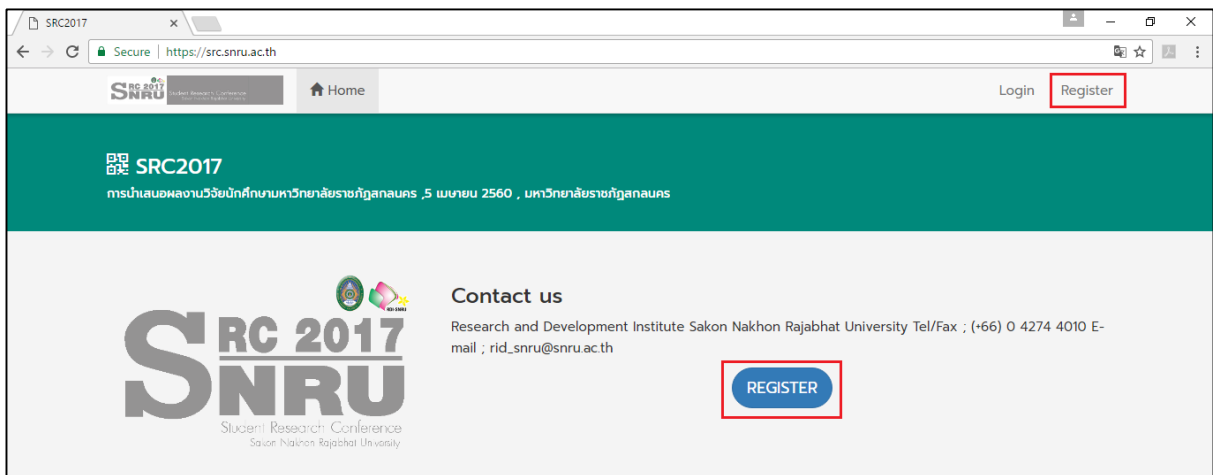
การสมัครมีขั้นตอนดังต่อไปนี้

1. เข้าไปที่ <https://src.snru.ac.th>



ภาพที่ 1 เว็บไซต์ <https://src.snru.ac.th>

2. คลิกที่ Register



ภาพที่ 2 คำสั่ง Register

3. กรอกข้อมูล โดยข้อมูลสำหรับการสมัครที่ต้องกรอก มีดังนี้

Name คือ ชื่อ-นามสกุลของผู้สมัคร

E-mail Address คือ อีเมลของผู้สมัคร

Type คือ ประเภทของผู้สมัคร โดยมีหัวข้อที่เลือก 2 อย่าง ได้แก่

Presenter หมายถึง ผู้สมัคร ทำการสมัครเข้าร่วมงาน โดยเป็นผู้นำเสนองานวิจัย

Participant หมายถึง ผู้สมัคร ทำการสมัครเป็นผู้เข้าร่วมงาน

Register

Name

E-Mail Address

Type

Register

Contact us

Research and Development Institute Sakon Nakhon Rajabhat University Tel/Fax ; (+66) 0 4274 4010 E-mail ; rid_snruc@snu.ac.th

ภาพที่ 3 หน้ากรอกข้อมูลการสมัครเข้าร่วมงาน

Register

Name สทปนวิชัย แลพิชญ

E-Mail Address rdi_snruc@snu.ac.th

Type

Register

ภาพที่ 4 ประเภทของผู้สมัคร

4. กรอกข้อมูลให้เรียบร้อย จากนั้นกดปุ่ม Register ระบบลงทะเบียนจะแสดงหน้าเพจแจ้งให้ยืนยันอีเมลการสมัคร ดังภาพด้านล่าง

Confirm Your Email Address

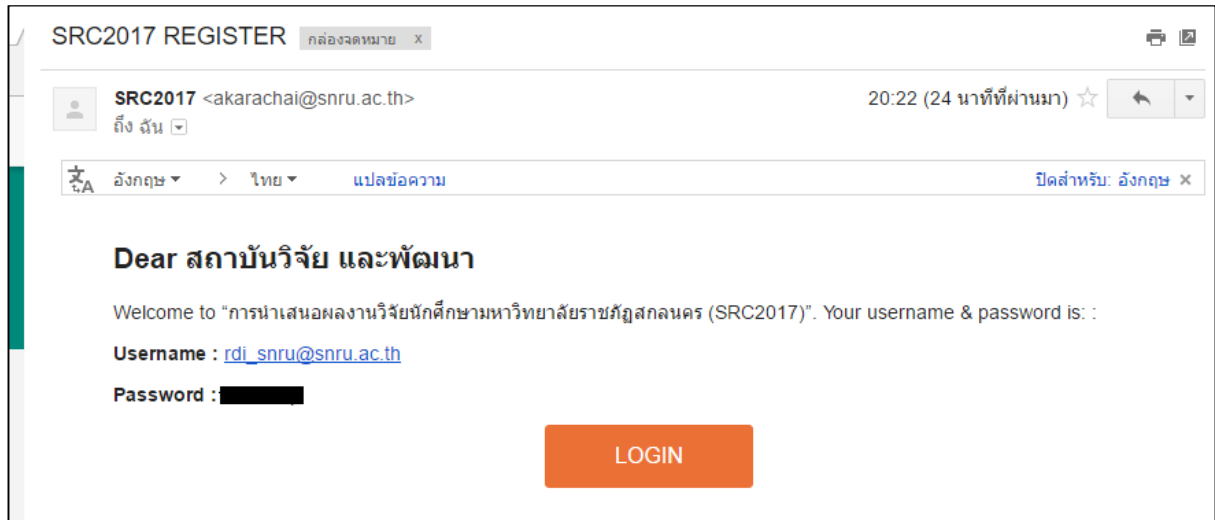
You'll need to confirm your email address

Research and Development Institute 680, Nittayo Road, Mueang District, Sakon Nakhon, 47000 Thailand, Tel: 0 4274 4010 website https://src.snruc.ac.th E-mail rdi_snruc@snu.ac.th

LOGIN


ภาพที่ 5 หน้าเพจแจ้งการยืนยันอีเมล

5. เข้าอีเมลที่ใช้สมัคร ระบบการลงทะเบียนจะส่ง Username และรหัสผ่าน เพื่อใช้สำหรับการ Login เข้าสู่ระบบ



ภาพที่ 6 อีเมลตอบรับการสมัคร

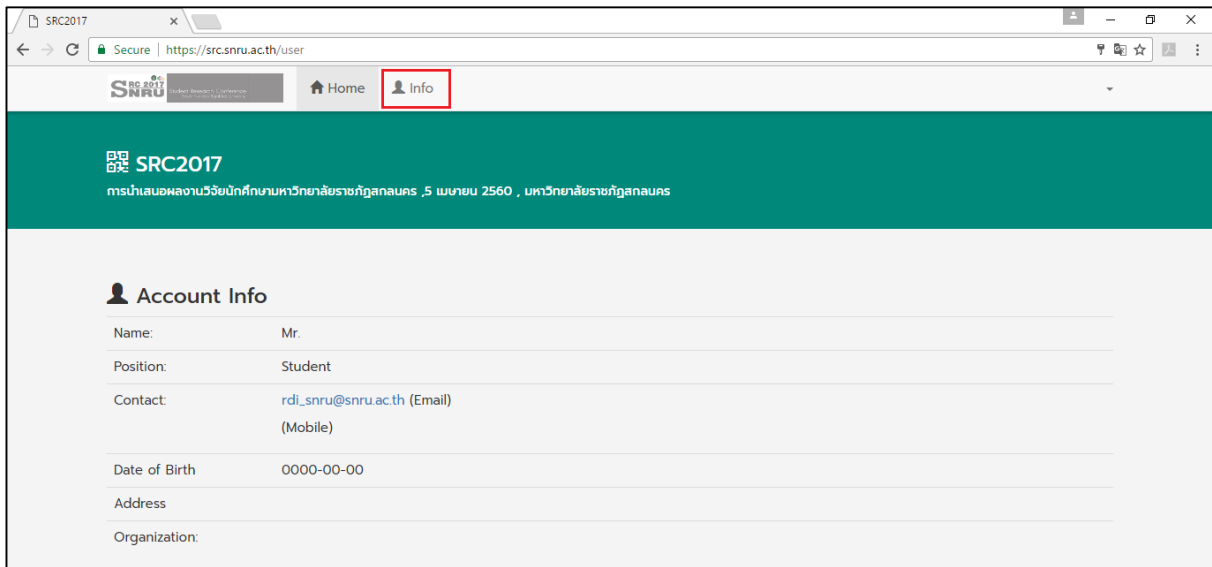
6. ผู้สมัครทำการ Login เข้าสู่ระบบ โดยการกดที่ปุ่ม “LOGIN” ในอีเมลที่ตอบรับการสมัคร หรือเข้าไปที่ <https://src.snu.ac.th/login> เพื่อทำการ Login เข้าสู่ระบบ



ภาพที่ 7 หน้า Login

7. เมื่อทำการล็อกอินเข้ามาแล้ว ระบบจะแสดงหน้าข้อมูลส่วนบุคคล ให้ทำการเพิ่มข้อมูลส่วนบุคคล

โดยคลิกที่ 



SRC2017

หน้าเสนอผลงานวิจัยนักศึกษามหาวิทยาลัยราชภัฏกลนคร ,5 เมษายน 2560 , มหาวิทยาลัยราชภัฏกลนคร

Account Info

Name: Mr.

Position: Student

Contact: rdi_snru@snru.ac.th (Email)
(Mobile)

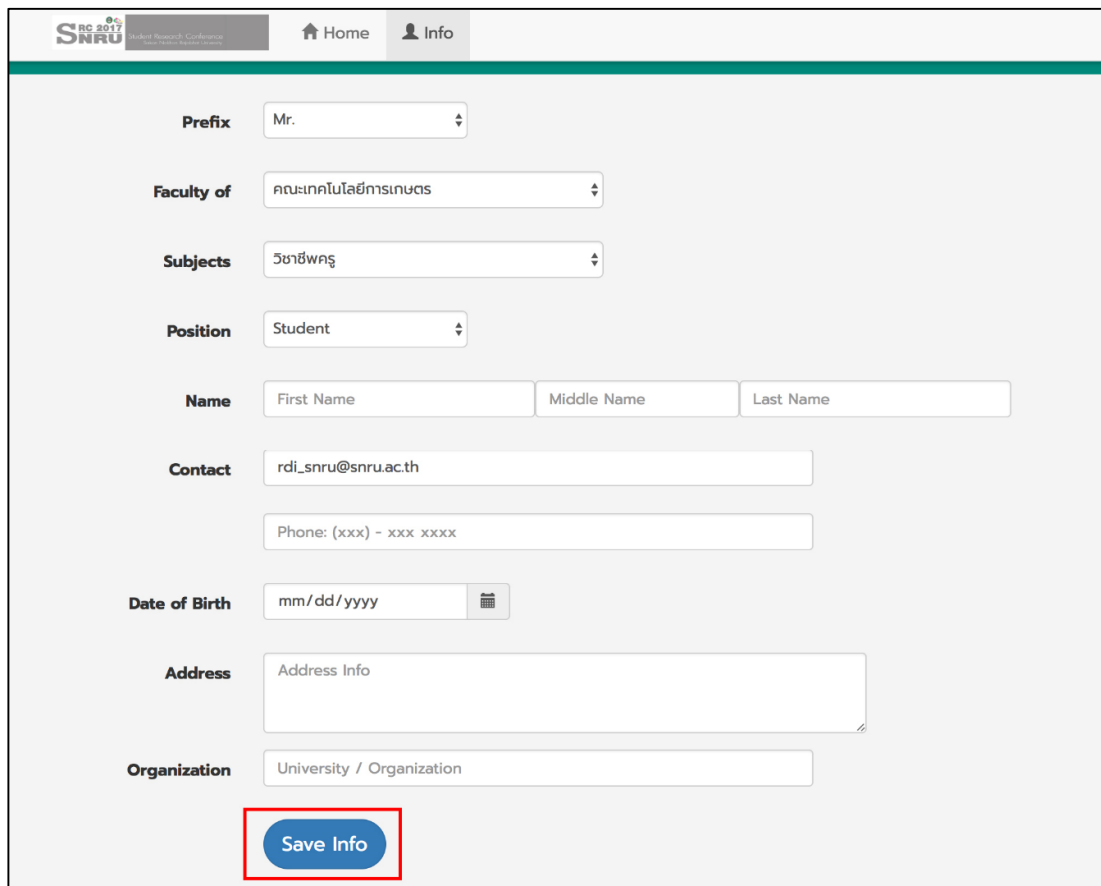
Date of Birth: 0000-00-00

Address:

Organization:

ภาพที่ 8 หน้าเพจข้อมูลส่วนบุคคล

8. ดำเนินการกรอกข้อมูลให้เรียบร้อย จากนั้นคลิกที่ปุ่ม  เพื่อทำการบันทึกข้อมูลที่ได้แก้ไข



SRC2017

หน้าเสนอผลงานวิจัยนักศึกษามหาวิทยาลัยราชภัฏกลนคร ,5 เมษายน 2560 , มหาวิทยาลัยราชภัฏกลนคร

Prefix Mr.

Faculty of คณะเทคโนโลยีสารสนเทศ

Subjects วิชาชีพครู

Position Student

Name First Name Middle Name Last Name

Contact rdi_snru@snru.ac.th

Phone: (xxx) - xxx xxxx

Date of Birth mm/dd/yyyy

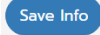

Address Address Info

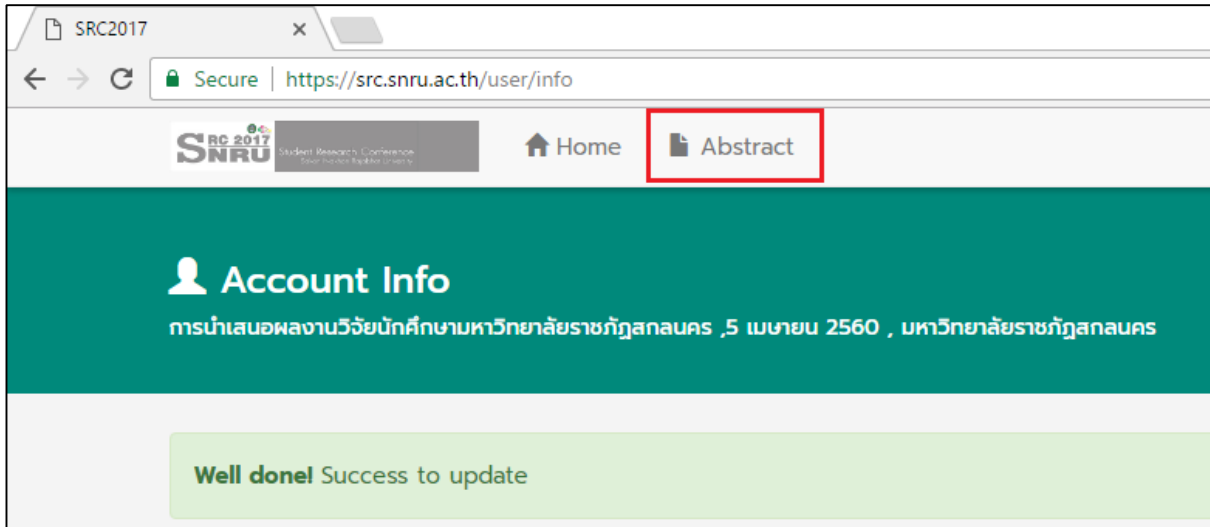
Organization University / Organization

Save Info

ภาพที่ 9 หน้าแก้ไขข้อมูลส่วนบุคคล

การส่ง Abstract

9. เมื่อทำการแก้ไขข้อมูลเรียบร้อยแล้ว และกดที่ปุ่ม  ระบบลงทะเบียนจึงจะแสดงเมนู Abstract ขึ้น ให้ผู้สมัครคลิกที่  Abstract เพื่อทำการสร้าง Abstract



ภาพที่ 10 เมนู Abstract

10. ดำเนินการกรอกข้อมูลสำหรับ Abstract ให้เรียบร้อย โดย

Field – ขอบเขตของงานวิจัยว่าเกี่ยวกับเรื่องใด

Title – ชื่อเรื่องของงานวิจัย

Present – รูปแบบการนำเสนอ มีตัวเลือกคือ Oral (การนำเสนอแบบปากเปล่า) Poster (การนำเสนอแบบโปสเตอร์)

Summit Abstract – การแนบไฟล์ Abstract โดยผู้สมัครต้องแนบไฟล์ Abstract ในรูปแบบไฟล์เวิร์ด (.doc, docx) และไฟล์ pdf

Abstract – บทความย่องานวิจัย

Keyword – คีย์เวิร์ดของงานวิจัย

เมื่อผู้สมัครกรอกข้อมูลเรียบร้อยแล้ว ให้กดที่ปุ่ม  เพื่อเป็นการส่ง Abstract

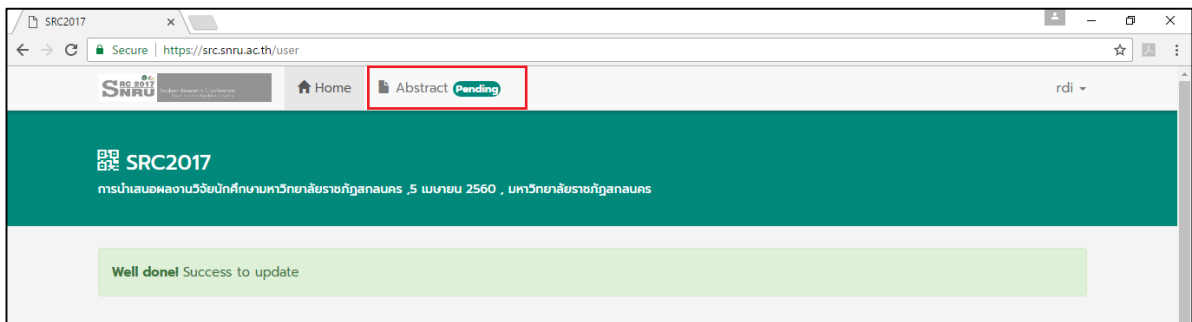
The screenshot shows a web browser window with the URL <https://src.snrnu.ac.th/user/abstracts>. The page title is "Abstract" and the user is logged in as "Supawadee". The form contains the following elements:

- Field:** A dropdown menu with "การนำเสนอผลงานวิจัยบัณฑิตศึกษา" selected.
- Title:** A text input field with "Title" as a placeholder.
- Present:** A dropdown menu with "Oral" selected.
- Submit Abstract:** Two file upload buttons: "Abstract File (.docx, .doc)" and "Abstract File (.pdf)", both showing "Choose File" and "No file chosen".
- Abstract:** A large text area with "Abstract" as a placeholder.
- Keywords:** A text input field with "Keywords" as a placeholder.
- Submit Abstract:** A blue button at the bottom of the form.

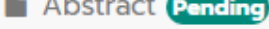
ภาพที่ 11 หน้าเพจ Abstract

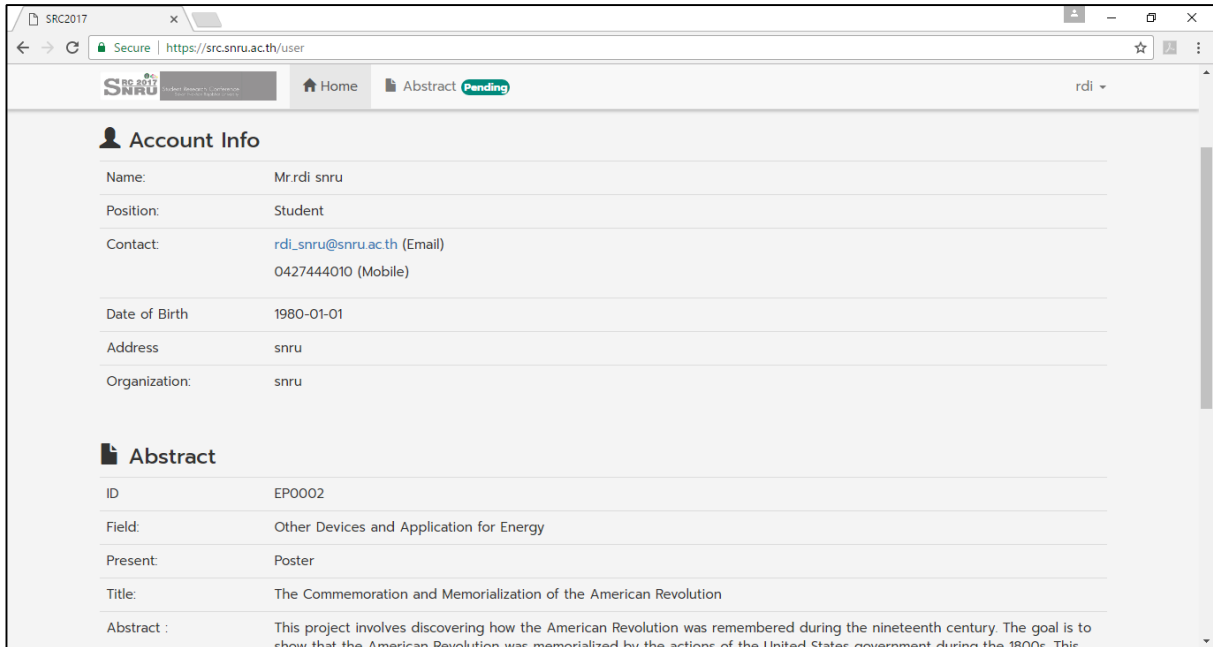
สถานะ Abstract

11. เมื่อดำเนินการส่ง Abstract ไปแล้ว ในเมนู Abstract จะแสดงสถานะว่า “Pending” เพื่อรอการตรวจสอบ



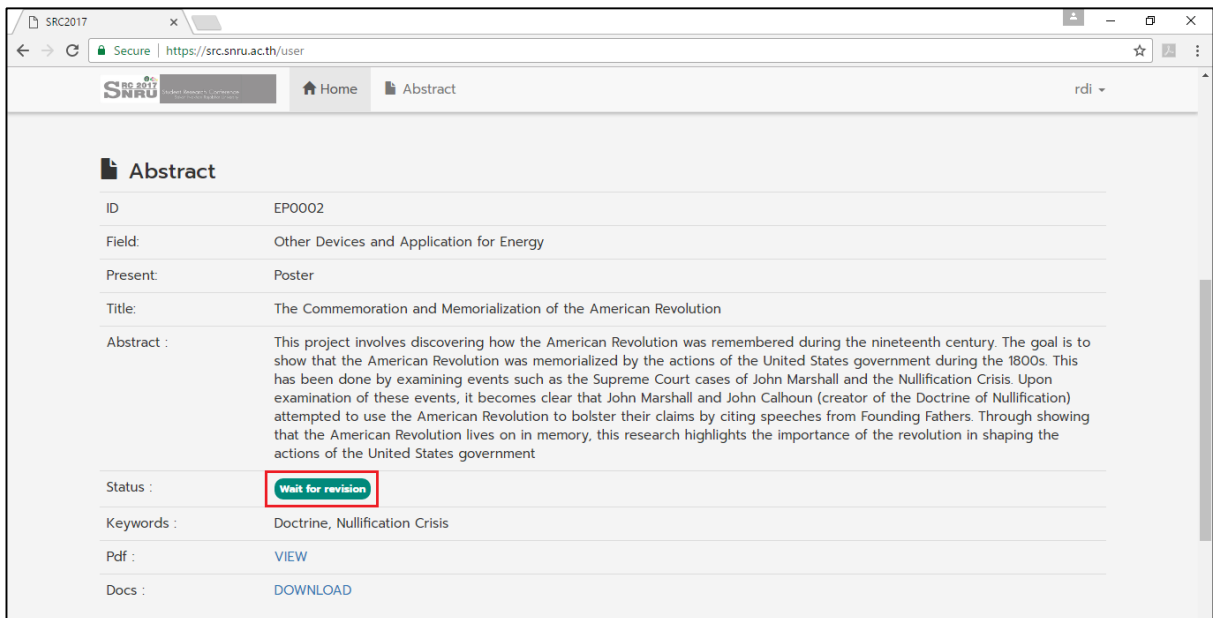
ภาพที่ 12 Abstract Pending

12. หากผู้สมัครทำการคลิกที่  ระบบจะแสดงข้อมูลส่วนบุคคลขึ้นมา จากนั้นจึงตามด้วยข้อมูล Abstract พร้อมแสดงสถานะ “pending”

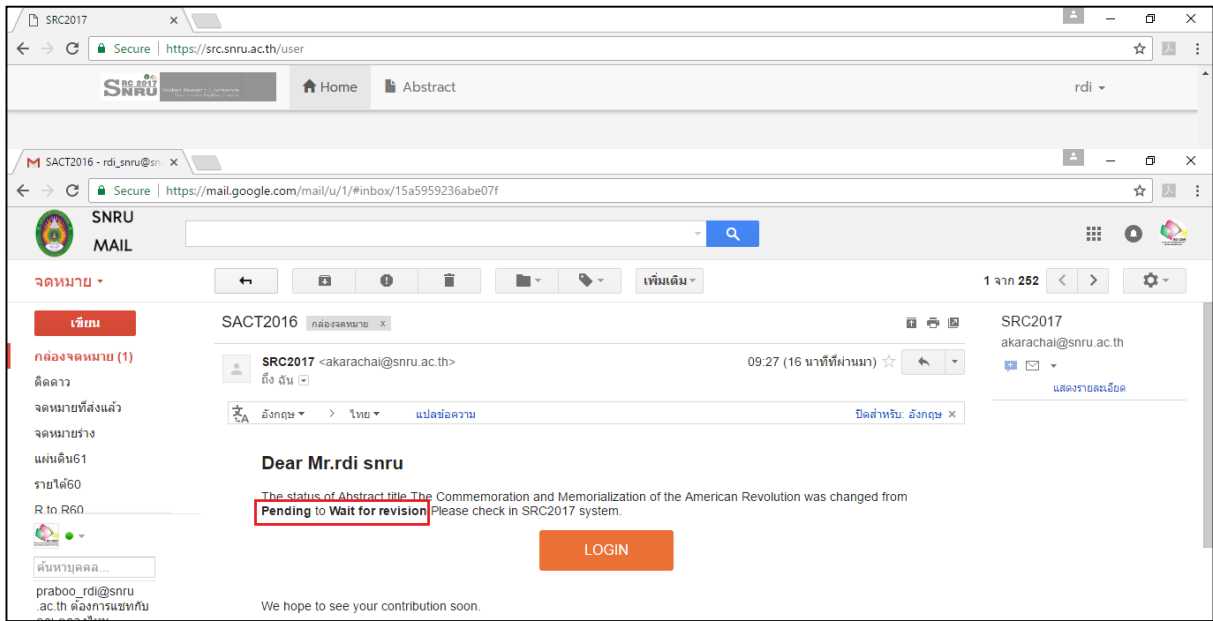


ภาพที่ 13 หน้าเพจข้อมูล Abstract

13. เมื่อ Abstract มีการตรวจสอบ และต้องได้รับการแก้ไขจากผู้วิจัย สถานะจะเปลี่ยนจาก “pending” เป็นสถานะ “Wait for revision” เพื่อรอการแก้ไขจากผู้วิจัย โดยระบบลงทะเบียนจะส่งอีเมลแจ้งเตือนการเปลี่ยนสถานะไปยังอีเมลที่ใช้สมัครอีกหนึ่งช่องทาง และผู้วิจัยต้อง login เข้าสู่ระบบเพื่อแก้ไขข้อมูล

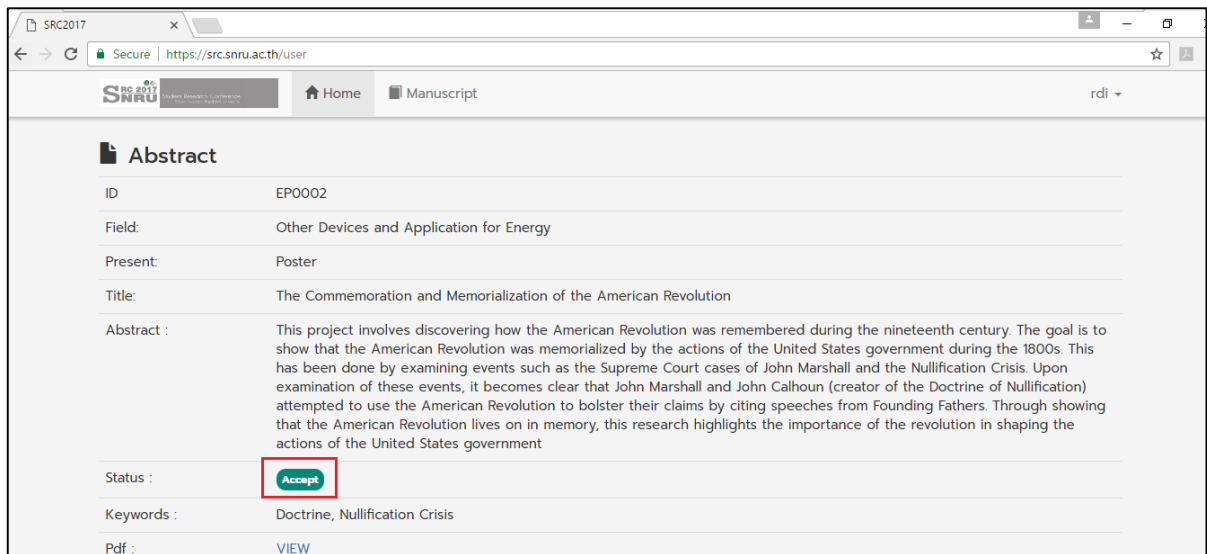


ภาพที่ 14 สถานะ “Wait for revision” ในระบบลงทะเบียน

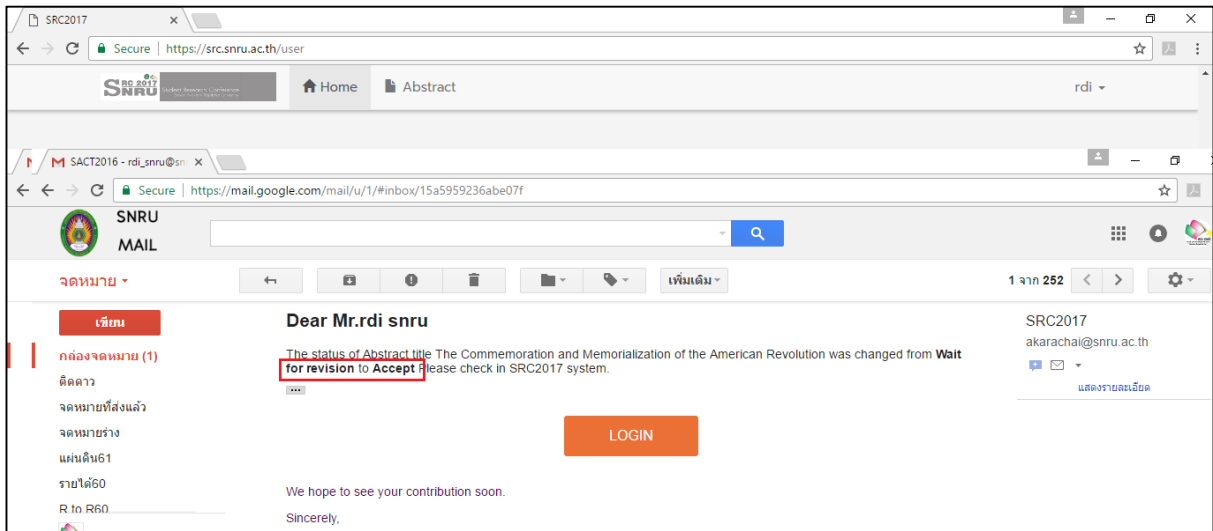


ภาพที่ 15 อีเมลแจ้งการเปลี่ยนสถานะเป็น “Wait for revision”

14. เมื่อ Abstract ผ่านการแก้ไขสมบูรณ์แล้ว สถานะจะเปลี่ยนเป็น “Accept” เป็นการเสร็จสิ้นการส่ง Abstract

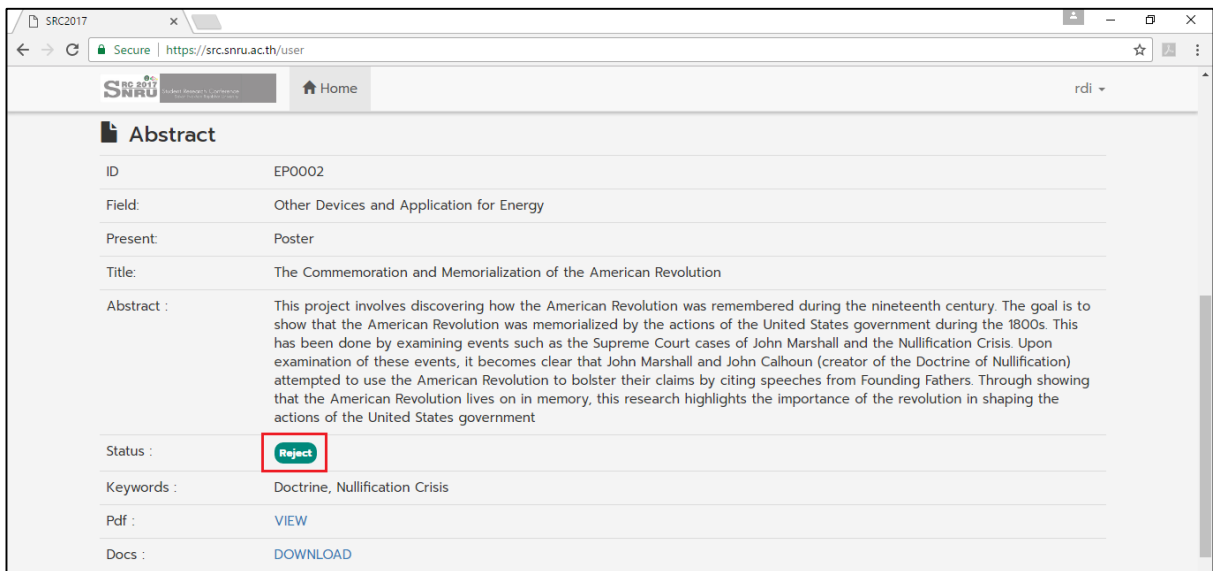


ภาพที่ 16 สถานะ Accept ในระบบลงทะเบียน

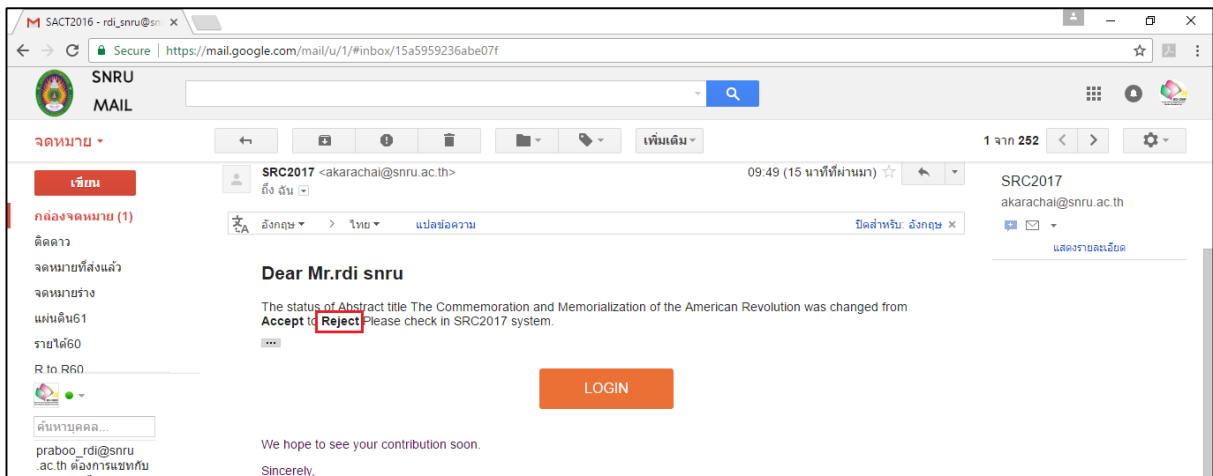


ภาพที่ 17 อีเมลแจ้งสถานะเป็น Accept

15. ในกรณีที่ Abstract ของงานวิจัยไม่ผ่านการตรวจสอบ สถานะจะเปลี่ยนเป็น “Reject”



ภาพที่ 18 สถานะ “Reject” ในระบบลงทะเบียน



ภาพที่ 19 อีเมลแจ้งสถานะ “Reject”

รูปแบบในการจัดทำโปสเตอร์เพื่อนำเสนอผลงานวิจัยที่ได้รับทุนสนับสนุนการวิจัยสำหรับนักศึกษา
จากเงินรายได้ ประจำปีงบประมาณ พ.ศ. 2561

ส่งไฟล์และเอกสาร ภายในวันที่ 6 – 20 มีนาคม 2561

ผู้ที่นำเสนอจัดเตรียมเอกสารแสดงผลงานของโครงการวิจัยตามรูปแบบที่กำหนดดังนี้

1. องค์ประกอบของโปสเตอร์

- ชื่อผู้วิจัย/สาขาวิชา/คณะ
- อาจารย์ที่ปรึกษา
- บทคัดย่อ
- หลักการและเหตุผล
- วัตถุประสงค์
- วิธีการวิจัย
- ผลการวิจัย
- สรุปผลการวิจัย
- ประโยชน์ที่ได้จากการวิจัย
- ข้อเสนอแนะ

2. ลักษณะและขนาดของโปสเตอร์

- ขนาดโปสเตอร์ที่กำหนดคือ กว้าง 80 เซนติเมตร สูง 120 เซนติเมตร (แนวตั้ง)
- ตัวอักษร (TH SarabunaPSK)
- ขนาดตัวอักษร ของเนื้อหาปรับได้ตามความเหมาะสม
- ความละเอียดของโปสเตอร์ไม่ต่ำกว่า 150 DPI
- การบันทึกไฟล์ บันทึกเป็น JPG , PDF
- เนื้อหาภายในโปสเตอร์สรุปใจความสำคัญ กระชับ ชัดเจน ไม่ใช้คำฟุ่มเฟือย ภาพประกอบ ตาราง เพื่อสื่อความหมายแทนข้อความที่เหมาะสม
- สามารถ download Template Poster ได้ที่

<http://rdi.snru.ac.th/wp-content/uploads/2017/01/poster.rar>

3. การจัดส่งไฟล์โปสเตอร์

การจัดส่งไฟล์โปสเตอร์สามารถจัดส่งได้ 2 ช่องทาง คือ

- 1) ส่งไฟล์โปสเตอร์ ใส่แผ่นซีดี ส่งสถาบันวิจัยและพัฒนา
- 2) ส่งไฟล์โปสเตอร์ไปที่อีเมล it-rdi@snru.ac.th

การนำเสนอด้วยวาจา (Oral Presentation) รูปแบบในการจัดทำ Power Point
ความยาวไม่เกิน 15 นาที เพื่อนำเสนอผลงานวิจัยสำหรับนักศึกษาที่ได้รับทุนสนับสนุนการวิจัย
จากเงินรายได้ ประจำปีงบประมาณ พ.ศ. 2561

ส่งไฟล์และเอกสาร ภายในวันที่ 6 – 20 มีนาคม 2561

ผู้ที่นำเสนอจัดเตรียมเอกสาร Power Point ความยาวไม่เกิน 15 นาที ตามหัวข้อที่กำหนดดังนี้

1. องค์ประกอบของ Power Point

- ชื่อผู้วิจัย/สาขาวิชา/คณะ
- อาจารย์ที่ปรึกษา
- บทคัดย่อ
- หลักการและเหตุผล
- วัตถุประสงค์
- วิธีการวิจัย
- ผลการวิจัย
- สรุปผลการวิจัย
- ประโยชน์ที่ได้จากการวิจัย
- ข้อเสนอแนะ

2. ลักษณะของ Power Point

- ตัวอักษร (TH SarabunaPSK)
- สรุปใจความสำคัญของเนื้อหา ให้มีความกระชับ ชัดเจน ไม่ใช้คำฟุ่มเฟือย ภาพประกอบ ตาราง เพื่อสื่อความหมายแทนข้อความที่เหมาะสม
- สามารถออกแบบ ได้ตามความเหมาะสมของเนื้อหาที่นำเสนอ

3. การจัดส่งไฟล์ Power Point

การจัดส่งไฟล์ Power Point สามารถจัดส่งได้ 2 ช่องทาง คือ

- 1) ส่งไฟล์ Power Point ใส่แผ่นซีดี ส่งสถาบันวิจัยและพัฒนา
- 2) ส่งไฟล์ Power Point ไปที่อีเมล it-rdi@snru.ac.th

หมายเหตุ

หากมีปัญหา หรือข้อสงสัย สามารถปรึกษาและสอบถามได้ที่สถาบันวิจัยและพัฒนา ชั้น 4 อาคาร 10

อีเมล rdi_snru@snru.ac.th

โทร 0-8500-0851-1 (สุภาวดี)

โทร 0-6539-6854-5 (พงศกร)